








































Overview of functions of WASHLET™

		NEOREST AC	NEOREST EW	WASHLET™ SG	WASHLET™ RW	WASHLET™ RX EWATER+	WASHLET™ SX EWATER+	WASHLET™ GL 2.0**	WASHLET™ EK 2.0**
									
HYGIENE	 ACTILIGHT	•							
	 EWATER+ for the bowl	•	•	•	•				
	 EWATER+ for the wand	•	•	•	•	•	•		
	 PREMIST	•	•	•	•	•	•	•	•
	 Self-cleaning wand jet	•	•	•	•	•	•	•	•
	 Wand jet & toilet seat material keeps dirt from accumulating *	•	•	•	•	•	•	•	•
	 Clean Case*				•	•	•		
	 Seamless toilet seat				•				
	 CEFIONTECT	•	•	•	•	•	•	•	•
	 RIMLESS	•	•	•	•	•	•	•	•
	 TORNADO FLUSH	•	•	•	•	•	•	•	•
	 Decalcifying function				•1)	•1)	•1)	•2)	•2)
CLEANSING	 Comfort spray rear	•	•	•	•	•	•	•	•
	 Comfort spray rear soft	•	•	•	•	•	•	•	•
	 Comfort spray front wash	•	•	•	•	•	•	•	•
	 Oscillating spray	•	•	•	•	•	•	•	•
	 Massaging spray	•	•	•	•	•	•	•	•
	 Adjustable water pressure	•	•	•	•	•	•	•	•
	 Adjustable position	•	•	•	•	•	•	•	•
COMFORT	 Nightlight	•	•	•	•				
	 Sensor-activated lid	•	•	•	•				
	 Sensor-activated flush	•	•						
	 Soft-closing seat					•	•	•	•
	 Remote control	•	•	•	•	•	•	•	
	 DRYER with adjustable temperature	•	•	•	•			•	•
	 HEATED SEAT with adjustable temperature	•	•	•	•	•	•	•	•
	 DEODORISER – Air-cleaning filter system	•	•	•	•	•	•	•	•
	 Memory funktion for 2 people	•	•	•	•	•	•	•	
	 Continuous-flow water heater	•	•	•	•	•	•	•	
	 Energy Saver Timer	•	•	•	•	•	•	•	
	 Energy Saver Auto	•	•	•	•	•	•	•	•

1) with decalcification programme and removable wand jet

2) with removable wand jet

* silicone-based alloy

** with side and hidden connections