

TOTO

NEOREST

washlet®+

washlet®

УНИТАЗЫ

NEOREST

washlet®+

washlet®

УНИТАЗЫ

ТЕХНОЛОГИИ / НАГРАДЫ

	ОМЫВАНИЕ ТЕПЛОЙ ВОДОЙ	Регулируемая в соответствии с индивидуальными потребностями система подачи воды из форсунки с функцией самоочищения
	ПОДОГРЕВ СИДЕНЬЯ	Индивидуально регулируемая температура
	ДЕЗОДОРАТОР	Система удаления неприятных запахов
	СУШКА	Подача теплого воздуха
	PREMIST	Система предварительного смачивания PreMist перед использованием орошает унитаз мельчайшими каплями воды, и тончайшая водяная пленка не позволяет накапливаться грязи и отложениям
	АВТОМАТИЧЕСКИЕ ФУНКЦИИ	Сенсорные технологии
	EWATER+	Вода, обработанная методом прямого электролиза, которая поддерживает в чистоте унитаз и форсунку
	ACTILIGHT	Циркониевое покрытие в комбинации с ультрафиолетовым светом. Обладает стойким бактерицидным действием и способствует разложению грязи
	TORNADO FLUSH	Высокоэффективный, двух-/трехструйный смыв с эффектом водоворота
	CEFIONTECT	Специальная эмаль, делающая поверхность абсолютно гладкой, способствуя безупречной гигиене
	БЕЗОБОДКОВЫЙ ДИЗАЙН	Керамическая чаша унитаза без труднодоступных мест
	ВОДОСБЕРЕЖЕНИЕ	Технология, которая экономит воду
		Всемирно известная награда в области дизайна с 1955 года. Конкурс проводится в Центре дизайна земли Северный Рейн-Вестфалия (Design Zentrum Nordrhein Westfalen) в Эссене, Германия. Награда присуждается продукции, которая была строго проверена и признана экспертами по дизайну в соответствии со стандартами инновационности, функциональности, качества и т. п.
		Всемирно известная награда в области дизайна с 1953 года. Конкурс проводится на международном форуме iF Design GmbH в Ганновере, Германия. Награда присуждается продукции, чья эстетика, функциональность и инновационность были строго изучены и признаны экспертами по дизайну.
		Организаторами данной награды являются Чикагский научный музей архитектуры и дизайна (Chicago Athenaeum Museum of Architecture and Design) в США и Европейский центр архитектуры, искусства, дизайна и городских исследований (European Centre for Architecture Art Design and Urban Studies) в Ирландии. Международная экологическая награда, которая была учреждена в 2009 году с целью формирования новых принципов узнаваемости продукции с акцентом на ресурсосберегающие разработки.

СОДЕРЖАНИЕ

ФУНКЦИИ И ТЕХНОЛОГИИ

ФУНКЦИИ ОМЫВАНИЯ	006
ФУНКЦИИ КОМФОРТА	008
CLEAN SYNERGY	010
ДРУГИЕ ТЕХНОЛОГИИ	022

ЭЛЕКТРОННЫЕ УНИТАЗЫ

NEOREST NX	030
NEOREST AC 2.0	032
NEOREST EW 2.0	034
NEOREST AH	036
ОБЗОР ФУНКЦИЙ	062
ТЕХНИЧЕСКИЕ ХАРАКТЕРИСТИКИ	064

washlét® +

RW	038
SG 2.0	040
RX EWATER+	042
SX EWATER+	044
ОБЗОР ФУНКЦИЙ	062
ТЕХНИЧЕСКИЕ ХАРАКТЕРИСТИКИ	064

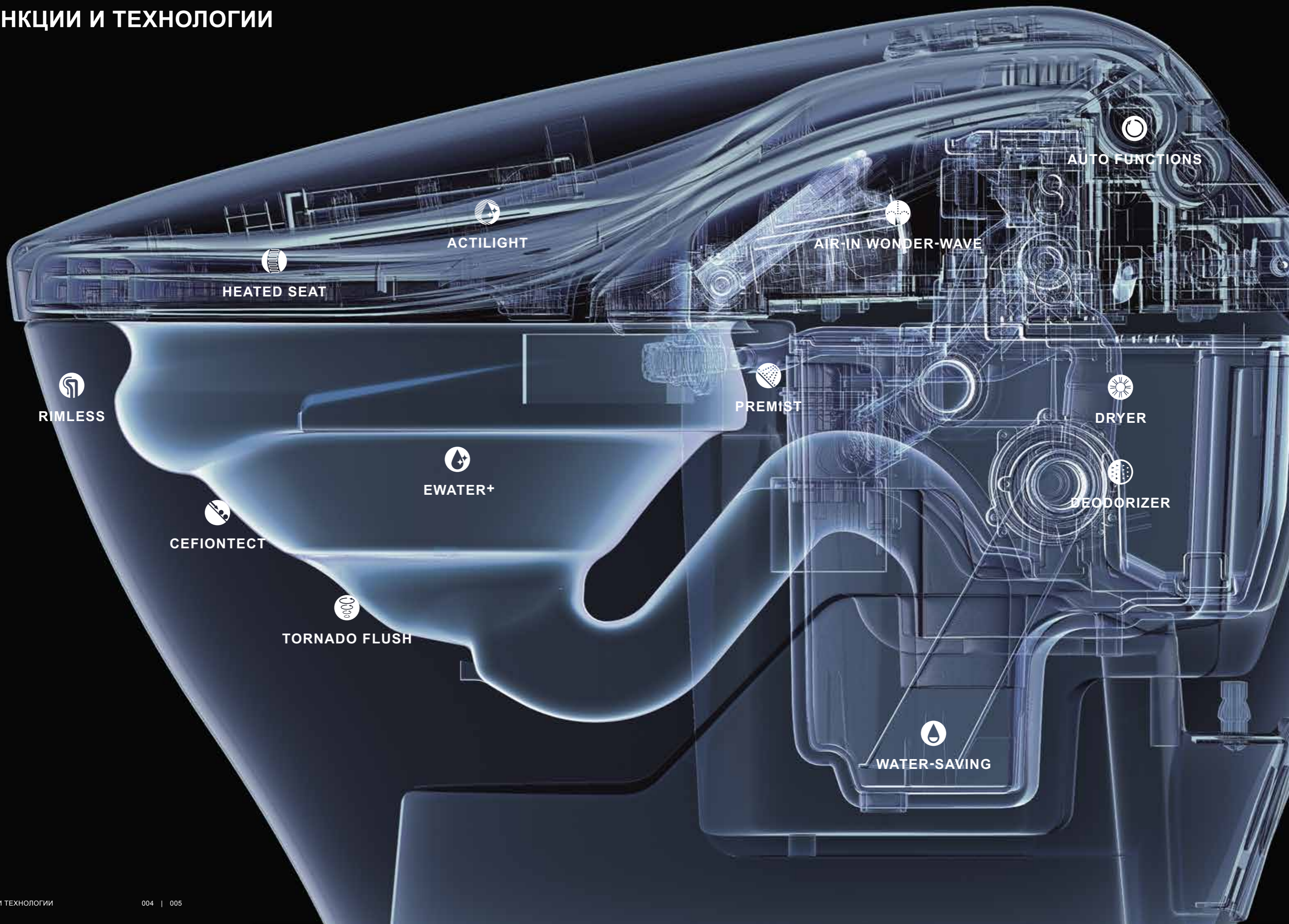
washlét®

4732	046
GL 2.0	048
EK 2.0	050
ОБЗОР ФУНКЦИЙ	062
ТЕХНИЧЕСКИЕ ХАРАКТЕРИСТИКИ	064

УНИТАЗЫ

ПОДВЕСНОЙ УНИТАЗ SG	054
ПОДВЕСНОЙ УНИТАЗ RP	055
ПОДВЕСНОЙ УНИТАЗ SP	056
ПОДВЕСНОЙ УНИТАЗ MH	057
ПРИСТАВНОЙ УНИТАЗ MH	058
НАПОЛЬНЫЙ УНИТАЗ MH	059
ПОДВЕСНОЙ УНИТАЗ NC	060
ПОДВЕСНОЙ УНИТАЗ JEWELHEX	061
ТЕХНИЧЕСКИЕ ХАРАКТЕРИСТИКИ	066

ФУНКЦИИ И ТЕХНОЛОГИИ



RIMLESS

HEATED SEAT

ACTILIGHT

CEFIONTECT

TORNADO FLUSH

EWATER+

PREMIST

AIR-IN WONDER-WAVE

WATER-SAVING

DRYER

DEODORIZER

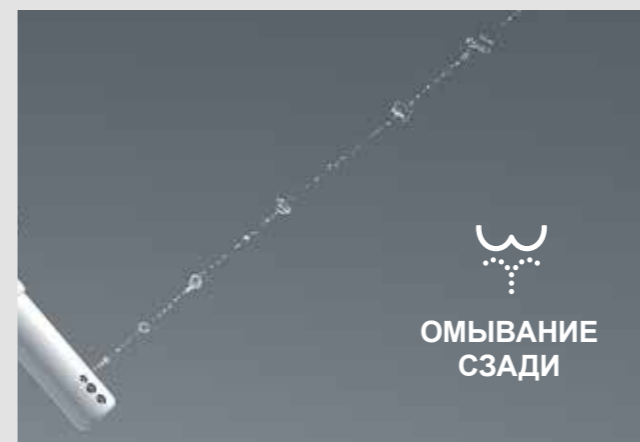
AUTO FUNCTIONS

Точный, регулируемый
поток воды обеспечивает
Вашу чистоту. И этот поток
всегда теплый.



**ОМЫВАНИЕ
ТЕПЛОЙ ВОДОЙ**


Функции омывания




Большие капли воды с воздухом внутри обеспечивают полное очищение и комфорт при минимальном использовании воды.



Обильный душ воды дает нежные ощущения для полной чистоты на более широкой поверхности тела.



Нежное разбрызгивание больших капель воды обеспечивает интимное омывание самым комфортным способом.



Поток мелких капелек воды достигает более широкой области, давая мягкое ощущение нежности для чувствительной кожи.



ОМЫВАНИЕ ШИРОКОЙ ОБЛАСТИ

Возвратно-поступательное движение форсунки обеспечивает тщательное очищение большей поверхности тела.



МАССАЖНОЕ ОМЫВАНИЕ

Ритмично пульсирующая струя теплой воды из форсунки.



РЕГУЛИРУЕМОЕ ПОЛОЖЕНИЕ ФОРСУНКИ

Вы можете легко установить положение форсунки в соответствии с Вашими предпочтениями.



РЕГУЛИРУЕМЫЙ НАПОР ВОДЫ

Выберите один из пяти уровней давления воды.



АВТОМАТИЗИРОВАННЫЙ КОМФОРТ



С автоматическими функциями унитазов NEOREST можем предложить вам наивысший уровень комфорта.



Автоматическое открытие / закрытие крышки

Крышка автоматически открывается и закрывается, когда Вы приближаетесь к унитазу и удаляетесь от него, исключая необходимость прикасаться к поверхностям в туалете.

Автоматический смыв

Нет необходимости прикасаться к кнопкам или ручкам и не надо беспокоиться о том, что кто-то забыл произвести смыв. Смыв происходит автоматически после каждого использования.



Подогреваемое сиденье

Как только вы подходите к унитазу, сиденье начинает быстро нагреваться до комфортной температуры. Температура сиденья регулируется индивидуально.

Дезодоратор

Высокоэффективная дезодорация автоматически происходит в чаше унитаза во время и сразу после использования, не оставляя неприятных запахов.



Мягкая подсветка

Приглушенное освещение включается при приближении к унитазу, поэтому пользователям не придется беспокоить себя ночью ярким светом в ванной комнате.





**ПРЕДОТВРАЩАЕТ
ПРИЛИПАНИЕ** грязи



PREMIST

CLEAN SYNERGY

**Тонкая водяная пленка
предотвращает прилипание** грязи

PREMIST автоматически распыляет воду по внутренней поверхности чаши унитаза перед каждым его использованием. Из-за гидрофильных свойств эмали грязь легко смывается с чаши унитаза.



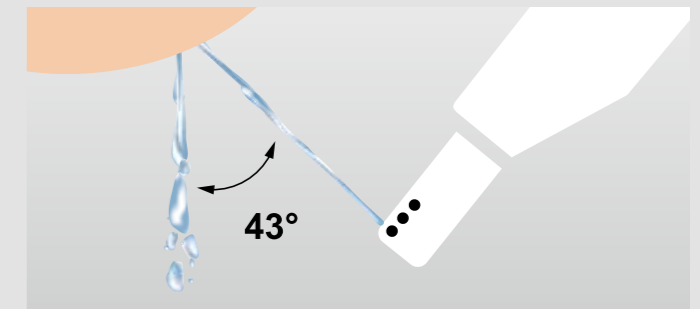
Гарантированная чистота

Форсунка закрыта крышкой



Гигиенический клапан полностью закрывает форсунку, предохраняя ее от попадания фекалий и мочи.

Положение форсунки



Форсунка выдвигается под углом, который предохраняет ее от загрязнения. Загрязненная вода падает непосредственно в унитаз под углом 43–53°, обеспечивая чистоту форсунки.

Чистая форсунка



Форсунка покрыта силиконовым материалом с устойчивыми к загрязнению свойствами, которые обеспечивают чистоту форсунки в сочетании с ее функцией самоочистки.

CLEAN RESIN



По сравнению с обычным материалом для сидений*, **CLEAN RESIN** уменьшает прилипание благодаря входящему в свой состав грязеотталкивающему компоненту.

* Материал, который до 2012 года не содержал грязеотталкивающих компонентов.

**ЗАСТАВЛЯЕТ грязь
сползать ВНИЗ**



CEFIONTECT

CLEAN SYNERGY

**Ультра-гладкая эмаль не оставляет
места для прилипания грязи.**

CEFIONTECT — это ультра-гладкая эмаль, которая покрывает керамический унитаз. Размер ее микроскопических поверхностных неровностей намного меньше, чем размер частиц грязи, что не оставляет места для прилипания грязи. Чрезвычайно прочная эмаль **CEFIONTECT** предназначена для долгосрочной чистоты и красоты керамической поверхности.


**Ультра-гладкая
эмаль**



Без CEFIONTECT

CEFIONTECT

**Гидрофильные свойства
CEFIONTECT**




Гидрофобная поверхность

Гидрофильная поверхность

Обычная керамика может казаться идеально гладкой на глаз, но имеет неровности, где скрываются грязь, плесень и бактерии. Даже на уровне одной миллионной части миллиметра, поверхностные неровности эмали **CEFIONTECT** гораздо меньше, чем размер частиц грязи.

Гидрофильные свойства организмов и материалов выражаются в способности притягивать воду. **CEFIONTECT** обладает гидрофильными свойствами. Вода легко распространяется по поверхности унитаза, поэтому частицы грязи легко удаляются с влажной поверхности.

Что делает CEFIONTECT настолько прочным?



Микрофотография CEFIONTECT.
*1 мкм = 0,001 мм

Эмаль **CEFIONTECT** и обычная эмаль прошли совместный обжиг, образовав единый стекловидный слой. Это делает поверхность **CEFIONTECT** чрезвычайно прочным материалом.

**Грязь ЗАКРУЧИВАЕТСЯ
и полностью УДАЛЯЕТСЯ**



**TORNADO
FLUSH**

CLEAN SYNERGY

**Сила водоворота достигает
каждого участка поверхности,
используя меньше воды.**

Смыв Торнадо не только более эффективно очищает поверхность, но и делает это тихо, используя меньшее количество воды. Мощные потоки воды сливаются и закручиваются на 360°, омывая каждый сантиметр внутренней поверхности безободкового унитаза.

Мощный смыв для абсолютной чистоты

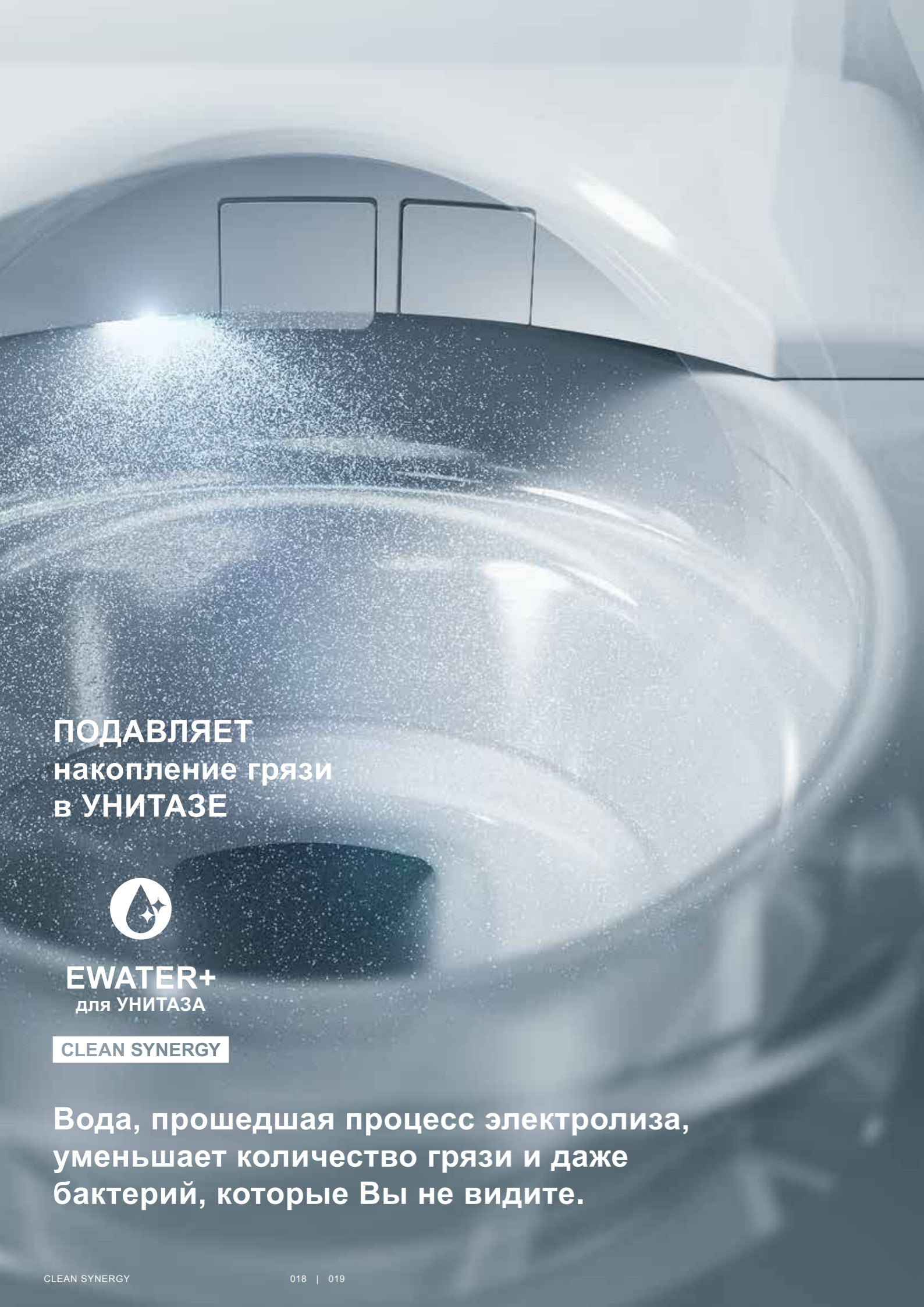


Смыв TORNADO FLUSH достигает каждого сантиметра поверхности от края до края. Вода подается в чашу, создавая водоворот, используя его силу для тщательной очистки. Высококачественная керамика, используемая в унитазах TOTO, делает возможной эту инновационную технологию.

Безободковые унитазы



Уникальный безободковый дизайн не только не оставляет места для накопления грязи и микробов, он также позволяет намного легче производить уборку унитаза.



**ПОДАВЛЯЕТ
накопление грязи
в УНИТАЗЕ**

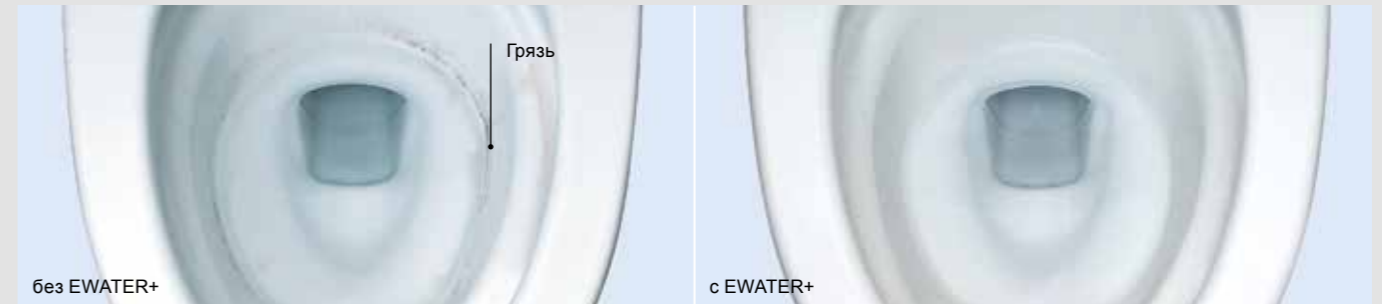


EWATER+
для УНИТАЗА

CLEAN SYNERGY

**Вода, прошедшая процесс электролиза,
уменьшает количество грязи и даже
бактерий, которые Вы не видите.**

EWATER+ — это вода, которая получается электролизом ионов хлора, содержащихся в водопроводной воде. Она полностью свободна от химических и чистящих средств. Со временем EWATER+ возвращается к своему первоначальному состоянию — состоянию обычной водопроводной воды, что делает ее полностью экологически чистой. EWATER+ обрабатывает форсунку и унитаз, где грязь и бактерии имеют тенденцию накапливаться и оставлять пятна, которые трудно удалить. Не используя никаких химических веществ или чистящих средств, EWATER+ обеспечивает Ваше ежедневное спокойствие, так как микроскопические бактерий не смогут скапливаться в унитазе.



Исследование: Изучение эффективности EWATER+ путем сравнения состояния чистоты унитазов без обработки с унитазами, которые обрабатываются EWATER+. Дополнительная уборка не проводилась. Период обследования: Один месяц (Февраль–Март 2017).
Объекты исследований: Семьи из четырех человек.
(Результаты различаются в зависимости от использования и условий окружающей среды. Все данные собраны TOTO.)

Как работает EWATER+



Что такое EWATER+?



Благодаря процессу электролиза ионов хлора, содержащихся в водопроводной воде, получается EWATER+. Она полностью свободна от химических и чистящих средств.

Со временем EWATER+ возвращается к своему первоначальному состоянию — состоянию обычной водопроводной воды, что делает ее полностью экологически чистой.

**ПОДАВЛЯЕТ
накопление грязи
на ФОРСУНКЕ**



EWATER+
для ФОРСУНКИ

CLEAN SYNERGY

**Форсунка очищается водой
EWATER+ снаружи и внутри
для поддержания высокого
уровня гигиены.**

Форсунка автоматически дезинфицируется водой EWATER+ до и после каждого использования.

Эта тщательная обработка производится внутри форсунки, а также по всей её внешней поверхности. Даже когда если WASHLET™ не используется, форсунка регулярно самоочищается, чтобы обеспечить высокий уровень гигиены.

Чистота надолго



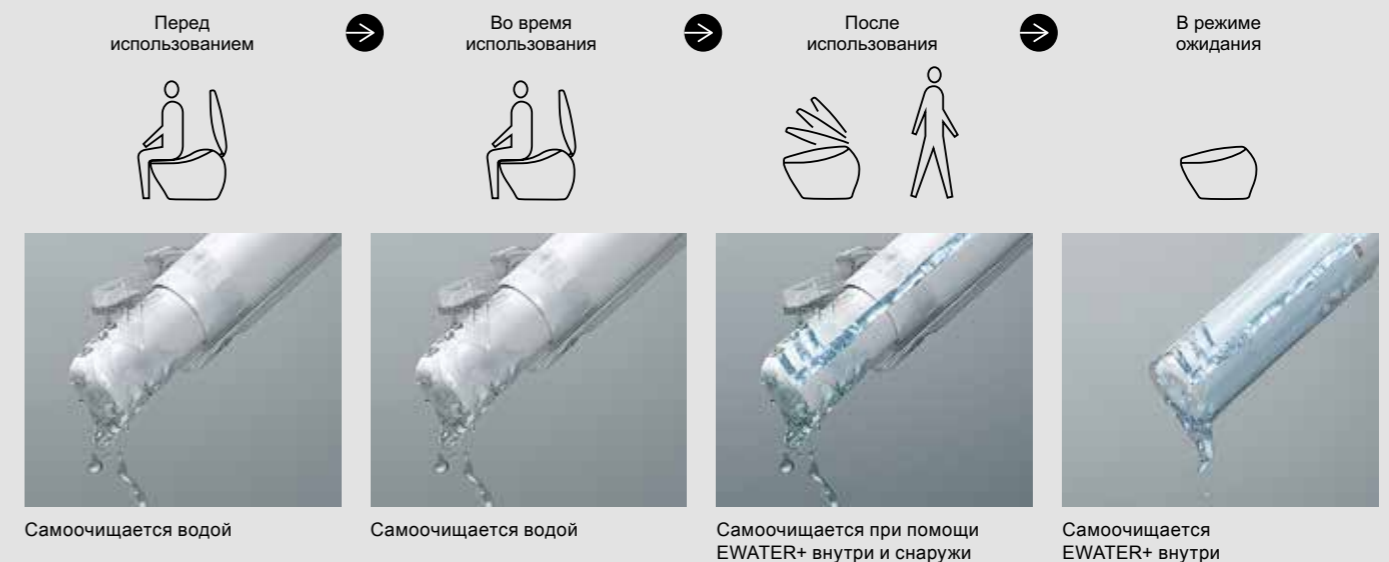
Исследование: Изучение эффективности EWATER+ путем сравнения состояния чистоты форсунок, самоочищающихся EWATER+, по сравнению с теми, которые не очищаются. Дополнительная уборка не проводилась.
Период обследования:
Два месяца (Сентябрь — Октябрь 2017).
Объекты исследований: семьи из четырех человек.
(Результаты варьируются в зависимости от использования, условий окружающей среды и типа продукта. Все данные собраны TOTO.)

Всегда в чистоте




Изготовленная из высококачественного, устойчивого к грязи пластика, автоматически очищаемая водой EWATER+ после каждого использования, форсунка чрезвычайно устойчива к грязи и отложениям. Более того, форсунка располагается в сиденье, а не в чаше унитаза, поэтому грязь и бактерии с меньшей вероятностью доберутся до нее. Несмотря на то, что форсунка самоочищается, Вы легко сможете протереть ее для поддержания безупречной чистоты.

Обработка также происходит внутри механизма форсунки



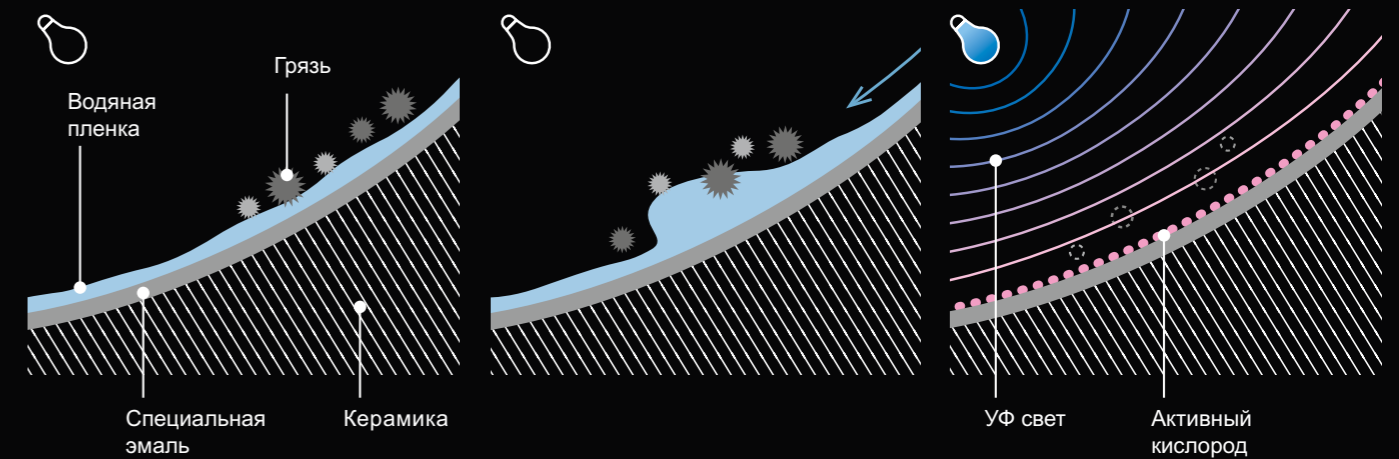
Фотокаталитическая эмаль — совершенная технология очистки с естественной силой разложения.



ACTILIGHT поднимает чистоту унитаза до максимально возможного уровня. Эта выдающаяся технология, включающая в себя ультрафиолетовую лампу и унитаз с диоксидом титана на поверхности, предназначенная для нейтрализации бактерий, запускает фотокаталитический процесс, который разлагает даже микроскопические частицы грязи.

Современные материалы

Диоксид титана притягивает воду к поверхности унитаза, создавая условия для фотокатализа. Фотокаталитический слой эмали унитаза также содержит оксид циркония, что обеспечивает его чрезвычайную прочность.



Работает 24 часа в сутки для поддержания наивысшего уровня гигиены

Перед использованием



PREMIST. Мельчайшие капли воды распыляются на внутреннюю поверхность чаши.



Во время использования



Поскольку грязь намного сложнее прилипает к влажной поверхности, ее легче удалить с такой поверхности.



После использования



После смыва EWATER+ распыляется для дезинфекции чаши унитаза.



В режиме ожидания



Ультрафиолетовый свет вместе с диоксидом титана разлагает грязь в унитазе.


HYBRID ECOLOGY SYSTEM



Ультра-мощный экономичный смыв.

Смывает всю грязь даже при слабом давлении водопроводной воды.

HYBRID ECOLOGY SYSTEM сочетает в себе два потока воды для максимальной эффективности смыва. Один из потоков подается из водопровода, а другой — из небольшого бачка, расположенного в унитазе. Используя минимальное количество воды, технология HYBRID ECOLOGY SYSTEM настолько эффективна, что никогда не требуется повторный смыв унитаза. Более того, мощность смыва остается сильной независимо от того, на каком этаже в здании расположен унитаз.



CLEAN SINERGY — экологичные технологии

Технологии CLEAN SYNERGY предлагают гарантированный способ поддерживать чистоту и гигиену Вашего унитаза. Поскольку грязь не накапливается в унитазе и не появляются пятна, отпадает необходимость в ручной очистке мощными средствами.



Экологичная очистка

WASHLET™ распыляет антибактериальную воду EWATER+ на супергладкую эмаль чаши унитаза, чтобы предотвратить накопление микроскопических частиц грязи. EWATER+, свободная от химических веществ и мощных средств, возвращается в круговорот воды, как чистая H₂O.

NEOREST
washlet®+
washlet®

ОБЗОР МОДЕЛЕЙ

NEOREST NX



NEOREST AC 2.0 NEOREST EW 2.0



WASHLET® SG 2.0



WASHLET® RX EWATER+ WASHLET® SX EWATER+



NEOREST AH



WASHLET® RW 2.0



WASHLET® 4732



WASHLET® GL 2.0 WASHLET® EK 2.0






NEOREST NX (CS901VR#NW1)

NEOREST

ЭЛЕКТРОННЫЙ УНИТАЗ NEOREST NX

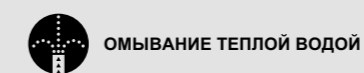
Унитаз NEOREST NX может по праву считаться самым красивым электронным унитазом. Утончённый, цельный и продуманный до мелочей дизайн создаёт уникальную форму без ощущения чужеродного объекта. Унитаз похож на керамическое изделие, вышедшее с гончарного круга, и он остаётся красивым независимо от того, с какой стороны вы смотрите на него.

NEOREST NX обладает всеми технологиями, которые TOTO может предложить на данный момент, включая технологии ACTILIGHT, EWATER+ и систему смыва HYBRID ECOLOGY SYSTEM.

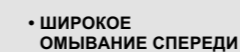
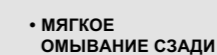
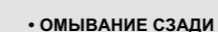
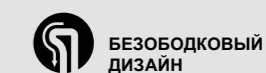
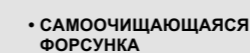


ФУНКЦИИ И ТЕХНОЛОГИИ

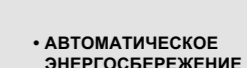
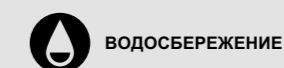
ХОРОШЕЕ САМОЧУВСТВИЕ



ЧИСТОТА



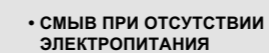
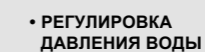
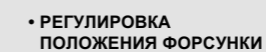
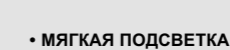
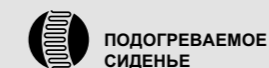

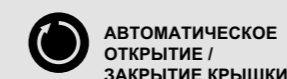
ДОЛГОВЕЧНОСТЬ



ДИЗАЙН



КОМФОРТ





NEOREST AC 2.0 (TCF996RWG+CW996PVD)

NEOREST

ЭЛЕКТРОННЫЙ УНИТАЗ NEOREST AC 2.0

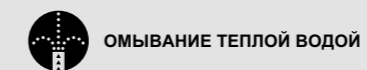
Электронный унитаз NEOREST AC 2.0 также обладает свойствами самоочистки благодаря технологиям EWATER+ и ACTILIGHT. Ультрафиолетовый свет технологии ACTILIGHT, встроенный в крышку, активирует фотокаталитический процесс, на поверхности чаши унитаза с циркониевым покрытием.

Данный фотокаталитический процесс разлагает все органические вещества, что предотвращает накопление грязи, бактерий и плесени. Результат — унитаз, который остается чистым в течение гораздо более длительного периода времени.

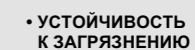
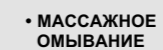
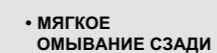
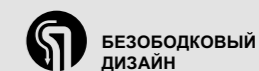
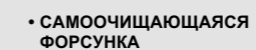
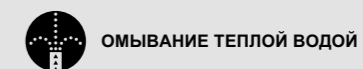


ФУНКЦИИ И ТЕХНОЛОГИИ

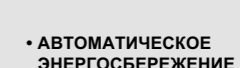
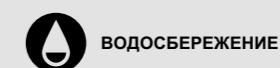
ХОРОШЕЕ САМОЧУВСТВИЕ



ЧИСТОТА



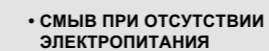
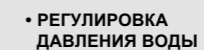
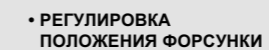
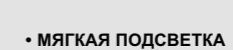
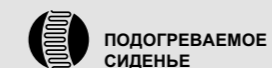
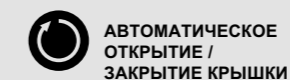
ДОЛГОВЕЧНОСТЬ



ДИЗАЙН



КОМФОРТ





NEOREST EW 2.0 (TCF994RWG+CW994P)

NEOREST

ЭЛЕКТРОННЫЙ УНИТАЗ NEOREST EW 2.0

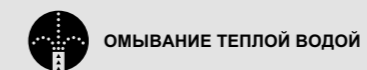
Этот NEOREST с технологией EWATER+ также обладает самоочищающимися свойствами. Когда крышка начинает подниматься перед использованием, чаша унитаза орошается тонким слоем воды. Влажная керамика препятствует прилипанию грязи, в отличие от сухой поверхности.

После смыва унитаз орошается электролизованной водой EWATER+. Эта вода обладает очищающими свойствами. Как и все модели унитазов серии NEOREST, электронный унитаз NEOREST EW 2.0 также оснащен автоматическим отрыванием крышки и автоматическим смывом.

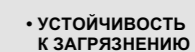
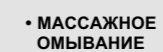
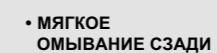
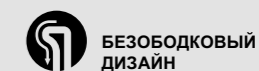
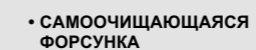


ФУНКЦИИ И ТЕХНОЛОГИИ

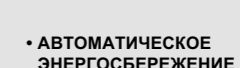
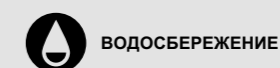
ХОРОШЕЕ САМОЧУВСТВИЕ



ЧИСТОТА



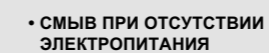
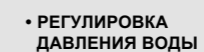
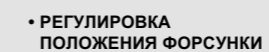
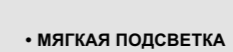
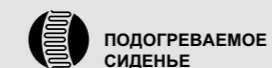
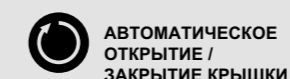
ДОЛГОВЕЧНОСТЬ



ДИЗАЙН



КОМФОРТ





NEOREST AH (TCF9788WG+CS989PVT/VT)

NEOREST

ЭЛЕКТРОННЫЙ УНИТАЗ NEOREST AH

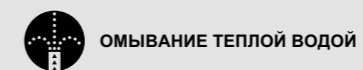
Эта напольная модель электронного унитаза NEOREST AH не имеет традиционного бачка, так как она обладает системой смыва HYBRID ECOLOGY SYSTEM, которая обеспечивает высокоэкономичный, но эффективный смыв. Поэтому данный унитаз не требует установки встроенных в стену бачков.

Как и все модели унитазов серии NEOREST, электронный унитаз NEOREST AH также оснащен автоматическим отрыванием крышки, автоматическим смывом и технологией EWATER+, которая производит обработку чаши унитаза и форсунки после их использования.



ФУНКЦИИ И ТЕХНОЛОГИИ

ХОРОШЕЕ САМОЧУВСТВИЕ



ЧИСТОТА



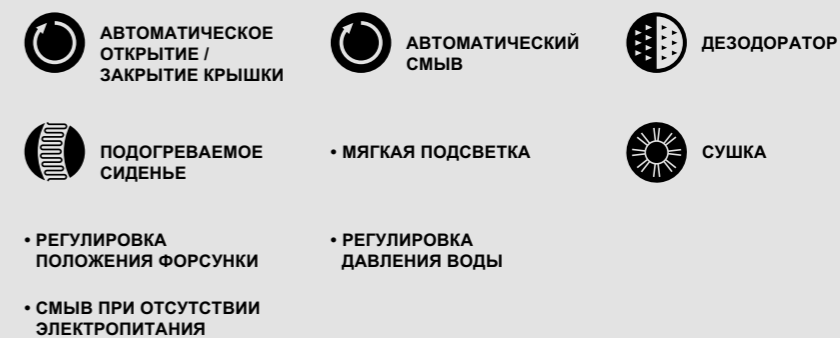
ДОЛГОВЕЧНОСТЬ



ДИЗАЙН



КОМФОРТ





WASHLET™ RW (TCF801CG#NW1) с подвесным унитазом RP (CW542EY)

wasnlét. +

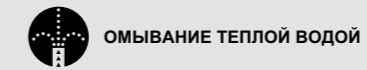
WASHLET™ RW / УНИТАЗ RP

WASHLET™ RW — это первоклассный продукт от компании TOTO, который может предложить Вам больше, чем просто элегантный дизайн. В дополнение к многим известным гигиеническим функциям WASHLET™ RW имеет бесшовный корпус сиденья, который позволяет с легкостью производить уборку. Новый силиконовый материал Clean Case затрудняет прилипание грязи к поверхности.



ФУНКЦИИ И ТЕХНОЛОГИИ

ХОРОШЕЕ САМОЧУВСТВИЕ



ОМЫВАНИЕ ТЕПЛОЙ ВОДОЙ

ЧИСТОТА



CEFIONTECT



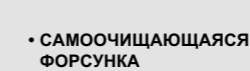
TORNADO FLUSH



EWATER+



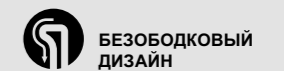
ОМЫВАНИЕ ТЕПЛОЙ ВОДОЙ



САМООЧИЩАЮЩАЯСЯ ФОРСУНКА



PREMIST



БЕЗОБОДКОВЫЙ ДИЗАЙН

ОМЫВАНИЕ СЗАДИ

МЯГКОЕ ОМЫВАНИЕ СЗАДИ

ОМЫВАНИЕ СПЕРЕДИ

ОМЫВАНИЕ ОБШИРНОЙ ОБЛАСТИ

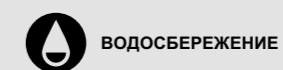
МАССАЖНОЕ ОМЫВАНИЕ

УСТОЙЧИВОСТЬ К ЗАГРЯЗНЕНИЮ


ДОЛГОВЕЧНОСТЬ



EWATER+



ВОДОСБЕРЕЖЕНИЕ



АВТОМАТИЧЕСКОЕ ЭНЕРГОСБЕРЕЖЕНИЕ

ДИЗАЙН

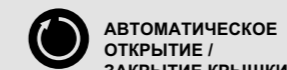


GOOD DESIGN AWARD 2018

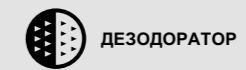


iF DESIGN AWARD 2020

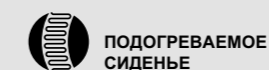
КОМФОРТ



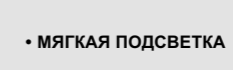
АВТОМАТИЧЕСКОЕ ОТКРЫТИЕ / ЗАКРЫТИЕ КРЫШКИ



ДЕЗОДОРАТОР



ПОДОГРЕВАЕМОЕ СИДЕНЬЕ



МЯГКАЯ ПОДСВЕТКА



СУШКА

РЕГУЛИРОВКА ПОЛОЖЕНИЯ ФОРСУНКИ

РЕГУЛИРОВКА ДАВЛЕНИЯ ВОДЫ



WASHLET™ SG 2.0 (TCF403REGV1) с подвесным унитазом SG (CW512YR+9AE0017)

wasnlét® +

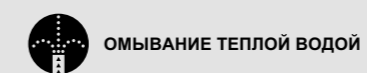
WASHLET™ SG 2.0 / УНИТАЗ SG

Модель SG 2.0 предлагает все стандартные функции, доступные во всех других сиденьях-биде TOTO. В дополнение к омованию тёплой водой они имеют сиденье с подогревом, поглощающий запах дезодоратор, сушилку и функцию EWATER+. После использования унитаза и форсунка обрабатываются водой EWATER+ с очищающими свойствами.

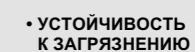
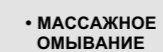
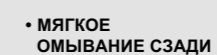
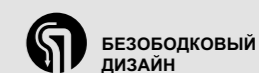
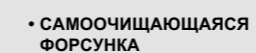
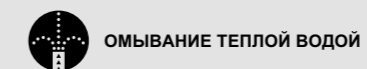


ФУНКЦИИ И ТЕХНОЛОГИИ

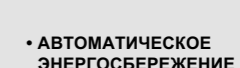
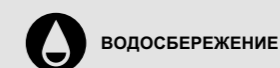
ХОРОШЕЕ САМОЧУВСТВИЕ



ЧИСТОТА



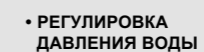
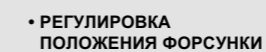
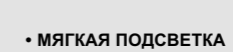
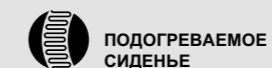
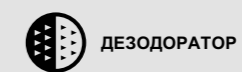
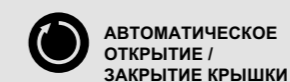
ДОЛГОВЕЧНОСТЬ



ДИЗАЙН



КОМФОРТ





WASHLET™ RX EWATER+ (TCF894CG) с подвесным унитазом RP (CW542EY)

washlet® +

WASHLET™ RX EWATER+ / УНИТАЗ RP

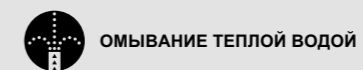
WASHLET™ RX EWATER+ очаровывает своим четким, обтекаемым и минималистичным дизайном. Сиденье-биде сливается с керамикой, создавая впечатление единого целого. WASHLET™ RX EWATER+ предлагает максимум качества и гигиены.

Все знакомые гигиенические функции и функции удобства входят в состав данных сидений-биде, среди которых: регулируемая форсунка для омывания, контроль температуры, различные типы омывания, обогреваемое сиденье и дезодоратор. Кроме того, данная модель имеет технологию EWATER+ для форсунки.

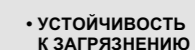

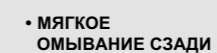
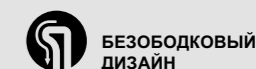
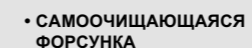
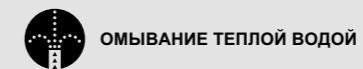
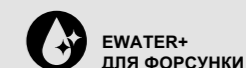


ФУНКЦИИ И ТЕХНОЛОГИИ

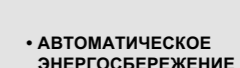
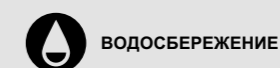
ХОРОШЕЕ САМОЧУВСТВИЕ




ЧИСТОТА



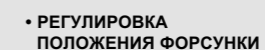
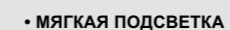
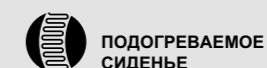
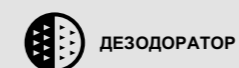
ДОЛГОВЕЧНОСТЬ



ДИЗАЙН



КОМФОРТ





WASHLET™ SX EWATER+ (TCF896CG) с подвесным унитазом SP (CW522EY)

washlet® +

WASHLET™ SX EWATER+ / УНИТАЗ SP

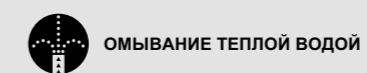
WASHLET™ SX EWATER+ является прямоугольным аналогом WASHLET™ RX EWATER+. Эти две модели WASHLET™ предлагают идентичные функциональные возможности и соответствуют различным стилям практически каждой ванной комнаты.

В данной модели интегрированы все привычные технологии гигиены и комфорта. Как и WASHLET™ RX EWATER+ данная модель имеет технологию EWATER+ для форсунки.

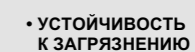
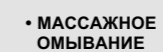
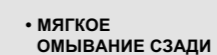
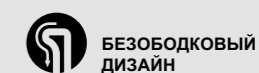
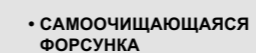
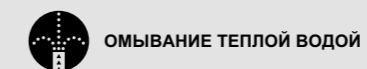
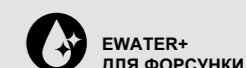


ФУНКЦИИ И ТЕХНОЛОГИИ

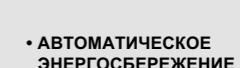
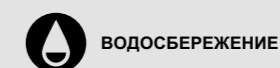
ХОРОШЕЕ САМОЧУВСТВИЕ




ЧИСТОТА



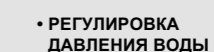
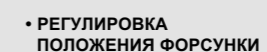
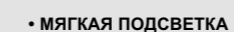
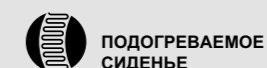
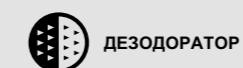
ДОЛГОВЕЧНОСТЬ



ДИЗАЙН



КОМФОРТ





WASHLET™ 4732 (TCF4732G) с подвесным унитазом МН (CW162Y)

wasnlét®


WASHLET™ 4732

WASHLET™ 4732 можно устанавливать на унитазы TOTO NC и МН. В дополнение ко всем основным технологиям комфорта TOTO он имеет технологию EWATER+, благодаря которой проводится очищающая обработка чаши унитаза и форсунки.

WASHLET™ 4732 легко демонтировать для уборки, что позволит Вам всегда поддерживать идеальную чистоту унитаза.


ФУНКЦИИ И ТЕХНОЛОГИИ

ХОРОШЕЕ САМОЧУВСТВИЕ

 ОМЫВАНИЕ ТЕПЛОЙ ВОДОЙ

ЧИСТОТА

 EWATER+

 ОМЫВАНИЕ ТЕПЛОЙ ВОДОЙ

• САМООЧИЩАЮЩАЯ ФОРСУНКА

 PREMIST

• ШИРОКОЕ ОМЫВАНИЕ СПЕРЕДИ

• ОМЫВАНИЕ СЗАДИ

• МЯГКОЕ ОМЫВАНИЕ СЗАДИ

• ОМЫВАНИЕ СПЕРЕДИ

• ОМЫВАНИЕ ОБШИРНОЙ ОБЛАСТИ

• МАССАЖНОЕ ОМЫВАНИЕ

• УСТОЙЧИВОСТЬ К ЗАГРЯЗНЕНИЮ

ДОЛГОВЕЧНОСТЬ


 EWATER+


• АВТОМАТИЧЕСКОЕ ЭНЕРГОСБЕРЕЖЕНИЕ

ДИЗАЙН



КОМФОРТ

 АВТОМАТИЧЕСКОЕ ОТКРЫТИЕ / ЗАКРЫТИЕ КРЫШКИ

 ДЕЗОДОРАТОР

 ПОДОГРЕВАЕМОЕ СИДЕНЬЕ

• МЯГКАЯ ПОДСВЕТКА

 СУШКА

• РЕГУЛИРОВКА ПОЛОЖЕНИЯ ФОРСУНКИ

• РЕГУЛИРОВКА ДАВЛЕНИЯ ВОДЫ



WASHLET™ GL 2.0 (TCF6532G) с подвесным унитазом MH (CW162Y)

wasHLÉT®


WASHLET™ GL 2.0

WASHLET™ GL 2.0 можно комбинировать с унитазами TOTO NC и MH. Он оснащен всеми технологиями комфорта TOTO, в том числе регулируемой выдвижной форсункой для омывания теплой водой, регулировкой температуры, различными типами струй, подогреваемым сиденьем, дезодоратором и сушилкой.


Перед использованием унитаз орошается водой, что затрудняет накопление грязи на влажной керамике.

ФУНКЦИИ И ТЕХНОЛОГИИ

ХОРОШЕЕ САМОЧУВСТВИЕ

 ОМЫВАНИЕ ТЕПЛОЙ ВОДОЙ

ЧИСТОТА

 ОМЫВАНИЕ ТЕПЛОЙ ВОДОЙ

• САМООЧИЩАЮЩАЯСЯ ФОРСУНКА

 PREMIST

• ОМЫВАНИЕ СЗАДИ

• МЯГКОЕ ОМЫВАНИЕ СЗАДИ

• ОМЫВАНИЕ СПЕРЕДИ

• ОМЫВАНИЕ ОБШИРНОЙ ОБЛАСТИ

• МАССАЖНОЕ ОМЫВАНИЕ


• УСТОЙЧИВОСТЬ К ЗАГРЯЗНЕНИЮ


ДОЛГОВЕЧНОСТЬ

• АВТОМАТИЧЕСКОЕ ЭНЕРГОСБЕРЕЖЕНИЕ

ДИЗАЙН

КОМФОРТ

 ДЕЗОДОРАТОР

 ПОДОГРЕВАЕМОЕ СИДЕНЬЕ

• МЯГКАЯ ПОДСВЕТКА

 СУШКА

• РЕГУЛИРОВКА ПОЛОЖЕНИЯ ФОРСУНКИ

• РЕГУЛИРОВКА ДАВЛЕНИЯ ВОДЫ



WASHLET™ EK 2.0 (TCF6632G) с подвесным унитазом MH (CW162Y)

washlét®

WASHLET™ EK 2.0

EK 2.0 — наша базовая модель, совместимая с унитазами MH и NC, предлагает проверенные технологии WASHLET™, представленные в WASHLET™ GL 2.0.

Отличие: Пользователи управляют функциями EK 2.0 с помощью боковой панели управления вместо пульта дистанционного пульта управления.



ФУНКЦИИ И ТЕХНОЛОГИИ

ХОРОШЕЕ САМОЧУВСТВИЕ



ОМЫВАНИЕ ТЕПЛОЙ ВОДОЙ

ЧИСТОТА



ОМЫВАНИЕ ТЕПЛОЙ ВОДОЙ

• САМООЧИЩАЮЩАЯСЯ ФОРСУНКА



PREMIST

• ОМЫВАНИЕ СЗАДИ

• МЯГКОЕ ОМЫВАНИЕ СЗАДИ

• ОМЫВАНИЕ СПЕРЕДИ

• ОМЫВАНИЕ ОБШИРНОЙ ОБЛАСТИ

• УСТОЙЧИВОСТЬ К ЗАГРЯЗНЕНИЮ

ДОЛГОВЕЧНОСТЬ

• АВТОМАТИЧЕСКОЕ ЭНЕРГОСБЕРЕЖЕНИЕ

ДИЗАЙН



ДЕЗОДОРАТОР



ПОДОГРЕВАЕМОЕ СИДЕНЬЕ

КОМФОРТ

• МЯГКАЯ ПОДСВЕТКА



СУШКА

• РЕГУЛИРОВКА ПОЛОЖЕНИЯ ФОРСУНКИ

• РЕГУЛИРОВКА ДАВЛЕНИЯ ВОДЫ

УНИТАЗЫ

Подвесной унитаз SG

Прямоугольный дизайн унитаза SG делает его настоящей классикой дизайна. Этот унитаз доступен с декоративной панелью из нержавеющей стали или белого пластика.

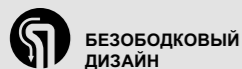
ЧИСТОТА



CEFIONTECT



TORNADO FLUSH



БЕЗОБОДКОВЫЙ
ДИЗАЙН

ДИЗАЙН



GOOD DESIGN
GREEN GOOD DESIGN
AWARD
2016



Подвесной унитаз SG (CW512YR) с металлической панелью (7EE0007), с сиденьем (TC501CVK)



Подвесной унитаз SG (CW512YR) с пластиковой панелью (9AE0017), с сиденьем (TC501CVK)

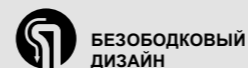
ЧИСТОТА



CEFIONTECT



TORNADO FLUSH



БЕЗОБОДКОВЫЙ
ДИЗАЙН

ДИЗАЙН



GOOD DESIGN
GREEN GOOD DESIGN
AWARD
2016



Подвесной унитаз RP (CW552Y) с сиденьем (TC513F)

Подвесной унитаз RP

Унитаз серии RP — одна из последних моделей унитазов от компании TOTO. Благодаря своей гармоничной круглой форме, скрытым крепежным винтам и подходящему плоскому сиденью он очаровывает своей нестарящей элегантностью.

Подвесной унитаз SP

Унитаз SP является прямоугольным аналогом модели RP. Унитаз SP выделяется своим простым, прямолинейным и прямоугольным дизайном. Эти характеристики также отражены в названии продукта. SP означает «Квадратное совершенство».

ЧИСТОТА



CEFIONTECT



TORNADO FLUSH



БЕЗОБОДКОВЫЙ
ДИЗАЙН

ДИЗАЙН



GOOD DESIGN
GREEN
GOOD DESIGN
AWARD
2016



Подвесной унитаз SP (CW532Y) с сиденьем (TC512F)



Подвесной унитаз MH (CW162Y)
с сиденьем (VC10047NN)

ЧИСТОТА



CEFIONTECT



TORNADO FLUSH



БЕЗОБОДКОВЫЙ
ДИЗАЙН

ДИЗАЙН



GOOD DESIGN
GREEN
GOOD DESIGN
AWARD
2016

Подвесной унитаз MH

ТОТО предлагает приставную модель унитаза, подключаемую к бачку, встроенному в стену. Как и все унитазы ТОТО, приставной унитаз также оснащен проверенными технологиями ТОТО в области гигиены.



Подвесной унитаз MH (CW162Y) с тонким сиденьем (TC514F)

Приставной унитаз МН

TOTO предлагает приставную модель унитаза, подключаемую к бачку, встроенному в стену. Как и все унитазы TOTO, приставной унитаз также оснащен проверенными технологиями TOTO в области гигиены.

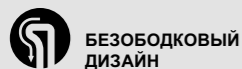
ЧИСТОТА



CEFIONTECT



TORNADO FLUSH



БЕЗОБОДКОВЫЙ ДИЗАЙН

ДИЗАЙН



GOOD DESIGN GREEN GOOD DESIGN AWARD 2016



Приставной унитаз МН (CW163Y) с сиденьем (VC10047NN)

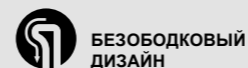
ЧИСТОТА



CEFIONTECT



TORNADO FLUSH



БЕЗОБОДКОВЫЙ ДИЗАЙН

ДИЗАЙН



GOOD DESIGN GREEN GOOD DESIGN AWARD 2016



Напольный унитаз МН (CW161Y) с бачком (SW10044G1), с сиденьем (VC10047NN)

Напольный унитаз МН

Напольный унитаз с бачком легко установить в любую ванную комнату. Это идеальный выбор для быстрого переоборудования, особенно в старых зданиях.

Подвесной унитаз NC

Помимо классического сиденья для унитаза TOTO предлагает альтернативное сиденье с тонким современным дизайном для всех своих моделей унитазов MH и NC.

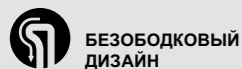
ЧИСТОТА



CEFIONTECT



TORNADO FLUSH



БЕЗОБОДКОВЫЙ
ДИЗАЙН

ДИЗАЙН



GOOD DESIGN
AWARD
2016



Подвесной унитаз NC (CW762Y)
с сиденьем (VC100N)



Подвесной унитаз NC (CW762Y) с тонким сиденьем (TC514F)

ЧИСТОТА



CEFIONTECT














































Подвесной унитаз Jewelhex (CW682E) с сиденьем (TC375CVKR)

Подвесной унитаз Jewelhex












Стиль унитазов TOTO так же разнообразен, как индивидуальные ванные комнаты. Дизайн унитаза коллекции Jewelhex повторяет грани бриллианта и привносит эстетическую красоту драгоценного камня.

NEOREST
washlét®+
washlét®

	NEOREST				washlét.+				washlét.			
	NEOREST AC 2.0	NEOREST AC 2.0	NEOREST EW 2.0	NEOREST AH	WASHLET. RW	WASHLET. SG 2.0	WASHLET. RX Ewater+	WASHLET. SX Ewater+	WASHLET. 4732	WASHLET. GL 2.0	WASHLET. EK 2.0	
												
ГИГИЕНА	 ACTILIGHT Фотокаталитическое разложение грязи	●	●									
	 EWATER+ для унитаза	●	●	●	●	●			●			
	 EWATER+ для форсунки	●	●	●	●	●			●			
	 PREMIST Предварительное смачивание	●	●	●	●	●	●	●	●	●	●	
	 Самоочищающаяся форсунка	●	●	●	●	●	●	●	●	●	●	
	 Самоочищающаяся форсунка с использованием EWATER+	●	●	●	●	●	●	●	●			
	 Форсунка из материала, предотвращающего накопление грязи	●	●	●	●	●	●	●	●	●	●	
	 CEFIONTECT Ультра-гладкая эмаль	●	●	●	●	●	●	●	●	●*	●*	●*
	 RIMLESS DESIGN Безободковый дизайн	●	●	●	●	●	●	●	●	●*	●*	●*
	 TORNADO FLUSH Смыв Торнадо	●	●	●	●	●	●	●	●	●*	●*	●*
	 Сиденье из материала, предотвращающего накопление грязи	●	●	●	●	●	●	●	●	●	●	●
	 Функция удаления известковых отложений		●	●		●	●	●	●			
ОМЫВАНИЕ	 Комфортное омывание сзади	●	●	●	●	●	●	●	●	●	●	
	 Комфортное мягкое омывание сзади	●	●	●	●	●	●	●	●	●	●	
	 Комфортное омывание спереди	●	●	●	●	●	●	●	●	●	●	
	 Широкое омывание спереди	●			●				●			
	 Омывание обширной области	●	●	●	●	●	●	●	●	●	●	
	 Массажное омывание	●	●	●	●	●	●	●	●	●	●	
	 Регулируемый напор воды	●	●	●	●	●	●	●	●	●	●	
	 Регулируемое положение форсунки	●	●	●	●	●	●	●	●	●	●	
КОМФОРТ	 Ночная подсветка	●	●	●	●	●	●		●			
	 Плавное опускание крышки/сиденья							●	●	●	●	
	 Автоматическое открытие крышки/сиденья	●	●	●	●	●	●		●			
	 Автоматический смыв	●	●	●	●	●	●	●	●	●	●	
	 Дистанционное управление	●	●	●	●	●	●	●	●	●	●	
	 Сушка с регулируемой температурой	●	●	●	●	●	●	●	●	●	●	
	 Подогреваемое сиденье с регулируемой температурой	●	●	●	●	●	●	●	●	●	●	
	 DEODORIZER Система устранения неприятных запахов	●	●	●	●	●	●	●	●	●	●	
	 Сохранение настроек для двух пользователей	●	●	●	●	●	●	●	●	●	●	
	 Проточный водонагреватель	●	●	●	●	●	●	●	●	●	●	
	 Таймер энергосбережения	●	●	●	●	●	●	●	●	●	●	
	 Автоматический режим энергосбережения	●	●	●	●	●	●	●	●	●	●	

* Относится к унитазам серий MH и NC.

NEOREST
washlét®+
washlét®

		NEOREST				washlét®+				washlét®		
		NEOREST AC 2.0	NEOREST AC 2.0	NEOREST EW 2.0	NEOREST AH	WASHLET™ RW	WASHLET™ SG 2.0	WASHLET™ RX EWATER+	WASHLET™ SX EWATER+	WASHLET™ 4732	WASHLET™ GL 2.0	WASHLET™ EK 2.0
												
ОМЫВАНИЕ ТЕПЛОЙ ВОДОЙ	Расход воды при комфортном омывании сзади	0,32–0,43 л/мин	0,27–0,43 л/мин	0,27–0,43 л/мин	0,32–0,43 л/мин	0,27–0,43 л/мин	0,27–0,43 л/мин	0,27–0,43 л/мин	0,27–0,43 л/мин	0,27–0,43 л/мин	0,29–0,60 л/мин	0,29–0,60 л/мин
	Расход воды при комфортном мягком омывании	0,32–0,43 л/мин	0,27–0,43 л/мин	0,27–0,43 л/мин	0,32–0,43 л/мин	0,27–0,43 л/мин	0,27–0,43 л/мин	0,27–0,43 л/мин	0,27–0,43 л/мин	0,32–0,43 л/мин	0,29–0,55 л/мин	0,29–0,55 л/мин
	Расход воды при омывании спереди	0,29–0,43 л/мин	0,29–0,43 л/мин	0,29–0,43 л/мин	0,29–0,43 л/мин	0,29–0,43 л/мин	0,29–0,43 л/мин	0,29–0,43 л/мин	0,29–0,43 л/мин	0,29–0,43 л/мин	0,27–0,55 л/мин	0,27–0,55 л/мин
	Расход воды при широком омывании спереди	0,35–0,43 л/мин			0,35–0,43 л/мин					0,35–0,43 л/мин		
	Проточный нагреватель воды	●	●	●	●	●	●	●	●	●		
	Объем накопительного нагревателя воды										0,7 л	0,7 л
	Подача теплой воды	без ограничений	без ограничений	без ограничений	без ограничений	без ограничений	без ограничений	без ограничений	без ограничений	без ограничений	40 секунд	40 секунд
	Регулируемая температура воды	30–40 °С	30–40 °С	30–40 °С	30–40 °С	30–40 °С	30–40 °С	35–40 °С	35–40 °С	30–40 °С	35–40 °С	35–40 °С
	Время повторного подогрева										~10 мин.	~10 мин.
КОМФОРТ	Обогрев сиденья с индивидуально настраиваемой температурой	28–36 °С	28–36 °С	28–36 °С	28–36 °С	28–36 °С	28–36 °С	28–36 °С	28–36 °С	28–36 °С	28–36 °С	28–36 °С
	Работа дезодоратора — производительность системы	норм. 0,09 м³/мин, усилен. 0,16 м³/мин	0,16 м³/мин	0,16 м³/мин	норм. 0,09 м³/мин, усилен. 0,16 м³/мин	норм. 0,09 м³/мин, усилен. 0,16 м³/мин	0,16 м³/мин	норм. 0,09 м³/мин, усилен. 0,16 м³/мин	норм. 0,09 м³/мин, усилен. 0,16 м³/мин	0,16 м³/мин	0,16 м³/мин	0,16 м³/мин
	Сушка с регулируемой температурой	37–55 °С, ~0,29 м³/мин	35–55 °С, ~0,29 м³/мин	35–55 °С, ~0,29 м³/мин	37–55 °С, ~0,29 м³/мин	37–55 °С, ~0,29 м³/мин	35–55 °С, ~0,29 м³/мин			35–55 °С, ~0,29 м³/мин	37–55 °С, ~0,27 м³/мин	37–55 °С, ~0,27 м³/мин
ПОДКЛЮЧЕНИЕ К ВОДЕ/ ЭЛЕКТРИЧЕСТВУ	Скрытое подключение электричества		●	●		●	●	●	●			
	Скрытое подключение воды		●	●	●	●	●	●	●			
	Давление воды	0,5–7,5 бар	1–10 бар	1–10 бар	0,5–7,5 бар	1–10 бар	1–10 бар	1–10 бар	1–10 бар	0,5–7,5 бар	1–10 бар	1–10 бар
	Потребляемая мощность	835–1445 Вт	844–1527 Вт	844–1527 Вт	830–1438 Вт	844–1468 Вт	845–1528 Вт	843–1468 Вт	849–1476 Вт	830–1275 Вт	249–321 Вт	249–321 Вт
	Параметры электропитания	220 В / 50 Гц	220–240 В / 50 Гц	220–240 В / 50 Гц	220 В / 50 Гц	220–240 В / 50 Гц	220–240 В / 50 Гц	220–240 В / 50 Гц	220–240 В / 50 Гц	220 В / 50 Гц	220–240 В / 50 Гц	220–240 В / 50 Гц
ЭКО	Стандарт EN1717 (безопасность питьевой воды)		●	●		●	●	●	●		●	●

УНИТАЗЫ

		Унитаз SG, подвесной	Унитаз RP, подвесной	Унитаз SP, подвесной		Унитаз МН, подвесной	Унитаз МН, приставной	Унитаз МН, напольный с бачком	Унитаз NC, подвесной	Унитаз Jewelhex, подвесной
ИНФОРМАЦИЯ	Артикул	CW512YR	CW552Y	CW532Y		CW162Y	CW163Y	CW161Y	CW762Y	CW682E
	Размеры (Ш × Г × В), мм	390 × 582 × 339	380 × 540 × 335	380 × 540 × 335		394 × 530 × 339	390 × 624 × 410	392 × 704 × 410	380 × 530 × 340	452 × 560 × 332
	Принадлежности	металлическая или белая пластиковая декоративная панель						бачок для унитаза		
	Цвет	белый	белый	белый		белый	белый	белый	белый	белый
ТЕХНОЛОГИИ	Смыв TORNADO FLUSH	●	●	●		●	●	●	●	
	Безободковый дизайн	●	●	●		●	●	●	●	
	Эмаль CEFIONTECT	●	●	●		●	●	●	●	●
ПРЕИМУЩЕСТВА	Скрытый монтаж	●	●	●		●	●	●		●
	Объем смыва	3 л / 4,5 л	3 л / 4,5 л	3 л / 4,5 л		3 л / 4,5 л	3 л / 4,5 л	3 л / 4,8 л	3 л / 4,8 л	3 л / 6 л
	Легко снимаемое сиденье	●	●	●		●	●	●	●	●
	Сиденье унитаза	TC501CVK	TC513F	TC512F		VC10047NN, TC514F	VC10047NN, TC514F	VC10047NN	VC100N, TC514F	TC375CVKR
	Легкая уборка	●	●	●		●	●	●	●	●
	Использование такни из микрофибры	●	●	●		●	●	●	●	●
	Тихий смыв	●	●	●		●	●	●	●	

КОМБИНАЦИИ УНИТАЗОВ И СИДЕНИЙ-БИДЕ

		Унитаз SG, подвесной	Унитаз RP, подвесной	Унитаз SP, подвесной		Унитаз МН, подвесной	Унитаз МН, приставной	Унитаз МН, напольный с бачком	Унитаз NC, подвесной	Унитаз Jewelhex, подвесной
WASHLET+	SG 2.0	●								
	RW		только для CW542EY							
	RX EWATER+		только для CW542EY							
	SX EWATER+			только для CW522EY						
WASHLET	4732					●	●	●	●	
	GL 2.0					●	●	●	●	
	EK 2.0					●	●	●	●	

TOTO

Представительство ТОТО Лтд.
119034, г. Москва,
Пожарский пер., д. 15, этаж 3
Тел.: +7 (495) 114-5697

russia.projects@toto.com
ru.toto.com

TOTO

Life Anew

NEOREST

washlet® +

washlet®

УНИТАЗЫ